



# ***DISTRIBUZIONE DEL VALORE***

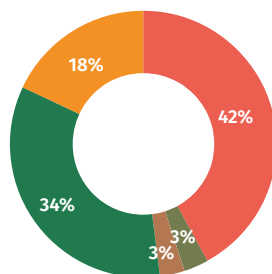
# DISTRIBUZIONE DEL VALORE E CAPITALE FINANZIARIO DI ARCI TORINO



Nella sezione viene definito il valore finanziario di Arci Torino declinato sia dal patrimonio che dalla distribuzione del valore tra i diversi portatori di interesse che possono essere esplicitati attraverso la riclassificazione del bilancio.

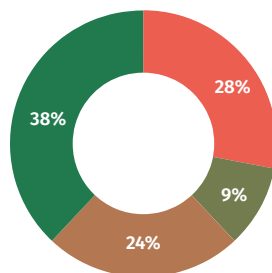
## STATO PATRIMONIALE RIEPILOGATIVO ATTIVITÀ

	2022	2023
● Disponibilità liquide	298.248	358.261
● Beni materiali e immateriali	2.979	22.178
● Partecipazioni	26.465	26.465
● Crediti	392.425	294.400
● Ratei e risconti	142.242	154.298
<b>Totale attività</b>	<b>862.359</b>	<b>855.601</b>



## STATO PATRIMONIALE RIEPILOGATIVO PASSIVITÀ

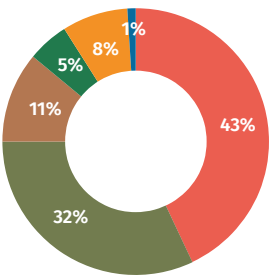
	2022	2023
● Patrimonio	229.366	236.671
● Fondi	54.640	80.823
● Debiti	259.492	209.378
● Ratei e risconti	318.851	328.729
<b>Totale attività</b>	<b>862.359</b>	<b>855.601</b>



## CALCOLO DEL VALORE AGGIUNTO

Il valore aggiunto è l'aggregato contabile dato dalla differenza tra il valore della produzione e i costi per l'acquisizione di beni e servizi. Esso è un indicatore sintetico in grado di rappresentare la ricchezza prodotta attraverso la propria attività. La quantificazione del valore aggiunto è il risultato di un processo di riclassificazione dei valori espressi nel prospetto del conto economico, per questo, consente di ottenere una valutazione oggettiva dell'impatto sociale.

TOTALI ENTRATE 2022	2022	2023
● Quote associative	445.329	577.855
● Contributi pubblici	384.686	432.925
● Contributi privati	293.979	148.225
● Contributi da socs	47.758	62.853
● Attività commerciale	90.181	106.119
● Raccolta fondi	15.646	13.947
Altri proventi	8	622

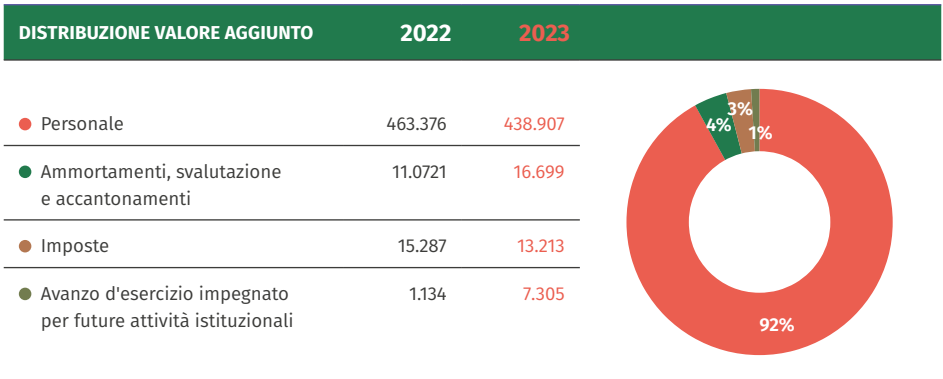
  


COSTI INTERMEDI DI PRODUZIONE	2022	2023
Consumi	33.755	43.469
Servizi e godimento beni di terzi	724.689	788.895
Altri costi	28.276	13.539
<b>Valore aggiunto caratteristico</b>	<b>490.868</b>	<b>845.903</b>

## DISTRIBUZIONE VALORE AGGIUNTO

La distribuzione del valore aggiunto di Arci Torino permette di esprimere una valutazione in merito alla remunerazione/contributo espresso dall'Associazione verso i portatori di interessi, considerati in senso più ampio.

Nello specifico Arci Torino distribuisce il proprio valore generato tra dipendenti e soggetti equiparati presenti nel contesto locale, ammortizza spese realizzate per la manutenzione straordinaria della sede di proprietà pubblica e grazie alle imposte fornisce agli enti pubblici risorse a disposizione da reinvestire per il raggiungimento di attività di interesse generale (così come l'avanzo impegnato).



## INCIDENZA DELLE ENTRATE E USCITE SPECIFICHE RELATIVE AD ATTIVITÀ DI INTERESSE GENERALE

	PROVENTI E RICAVI	ONERI E COSTI	VARIAZIONE COPERTA DA ALTRE ENTRATE
<b>ATTIVITÀ DI INTERESSE GENERALE</b>	<b>722.759</b>	<b>1.124.310</b>	
D - educazione, istruzione e formazione professionale	2000	932	1.068
F - interventi di tutela e valorizzazione del patrimonio culturale e del paesaggio	7.098	8.708	-1.610
I - organizzazione e gestione di attività culturali, artistiche o ricreative di interesse sociale, incluse attività, anche editoriali, di promozione e diffusione della cultura e della pratica del volontariato	133.181	212.572	-79.391
L - formazione extra-scolastica, finalizzata alla prevenzione della dispersione scolastica e al successo scolastico e formativo, alla prevenzione del bullismo e al contrasto della povertà educativa	106.051	146.232	-40.181
M - servizi strumentali ad enti del Terzo settore	183.174	295.851	112.677
R - accoglienza umanitaria ed integrazione sociale dei migranti	0	0	0
S - agricoltura sociale	0	0	0
U - beneficenza, sostegno a distanza, cessione gratuita di alimenti	291.244	458.728	-167.483
V - promozione della cultura della legalità, della pace tra i popoli, della nonviolenza e della difesa non armata	10	593	-583
W - promozione e tutela dei diritti umani, civili, sociali e politici	0	250	-250
Z - riqualificazione di beni pubblici inutilizzati o di beni confiscati alla criminalità organizzata	0	444	-444

Arci Torino ha sostenuto solo in parte gli oneri e costi per attività di interesse generale con proventi e ricavi per attività di interesse generale. La parte restante è stata coperta da altre entrate (istituzionali, commerciali e di raccolta fondi).

## RAPPORTO TRA PROVENTI E ONERI SOSTENUTI PER ATTIVITÀ DI INTERESSE GENERALE

Proventi e ricavi	722.759
Oneri e costi	1.124.310

Nel successivo grafico vengono riclassificate le attività di interesse generale secondo le macro-aggregazioni per Sustainable Development Goals (SDGs) attribuite secondo le tipologie di attività mappate del Forum del Terzo Settore.

### ENTRATE E USCITE RICLASSIFICATE PER SDGS

● Proventi e ricavi | ● Oneri e costi

