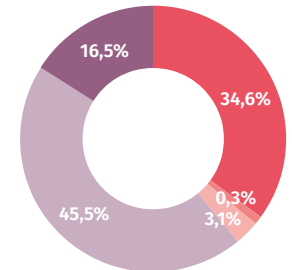


DISTRIBUZIONE DEL VALORE E CAPITALE FINANZIARIO DI ARCI TORINO

Nella sezione viene definito il valore finanziario di Arci Torino declinato sia dal patrimonio che dalla distribuzione del valore tra i diversi portatori di interesse che possono essere esplicitati attraverso la riclassificazione del bilancio.

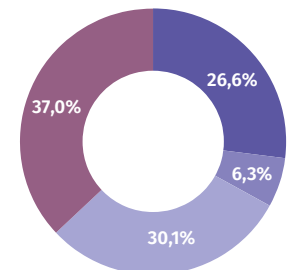
STATO PATRIMONIALE RIEPILOGATIVO ATTIVITÀ

● Disponibilità liquide	298.248,18
● Beni materiali e immateriali	2.978,87
● Partecipazioni	26.464,77
● Crediti	392.424,87
● Ratei e risconti	142.242,34
Totale attività	862.359,03



STATO PATRIMONIALE RIEPILOGATIVO PASSIVITÀ

● Patrimonio	229.366,23
● Fondi	54.649,67
● Debiti	259.491,95
● Ratei e risconti	318.851,18
Totale attività	862.359,03



**BILANCIO
INTEGRATO
2022**

**DISTRIBUZIONE
DEL VALORE**

CALCOLO DEL VALORE AGGIUNTO

Il valore aggiunto è l'aggregato contabile dato dalla differenza tra il valore della produzione e i costi per l'acquisizione di beni e servizi. Esso è un indicatore sintetico in grado di rappresentare la ricchezza prodotta attraverso la propria attività. La quantificazione del valore aggiunto è il risultato di un processo di riclassificazione dei valori espressi nel prospetto del conto economico, per questo, consente di ottenere una valutazione oggettiva dell'impatto sociale.

TOTALI ENTRATE 2022

Quote associative	445.329,00	35%
Contributi pubblici	384.685,75	30%
Contributi privati	293.978,94	23%
Contributi da soc3	47.757,98	4%
Attività commerciale	90.181,38	7%
Raccolta fondi	15.646,38	1%
Altri proventi	8,28	0%

COSTI INTERMEDI DI PRODUZIONE

Consumi	33.754,88
Servizi e godimento beni di terzi	724.688,50
Altri costi	28.276,34
Valore aggiunto caratteristico	490.867,99

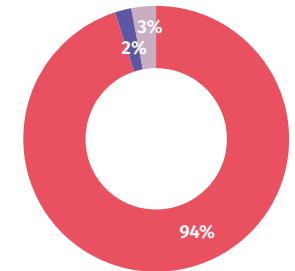
DISTRIBUZIONE VALORE AGGIUNTO

La distribuzione del valore aggiunto di Arci Torino permette di esprimere una valutazione in merito alla remunerazione/contributo espresso dall'Associazione verso i portatori di interessi, considerati in senso più ampio.

Nello specifico Arci Torino distribuisce il proprio valore generato tra dipendenti e soggetti equiparati presenti nel contesto locale, ammortizza spese realizzate per la manutenzione straordinaria della sede di proprietà pubblica e grazie alle imposte fornisce agli enti pubblici risorse a disposizione da reinvestire per il raggiungimento di attività di interesse generale (così come l'avanzo impegnato).

DISTRIBUZIONE VALORE AGGIUNTO

● Personale	463.375,86
● Ammortamenti, svalutazione e accantonamenti	11.071,51
● Imposte	15.286,80
● Avanzo d'esercizio impegnato per future attività istituzionali	€ 1.133,82



INCIDENZA DELLE ENTRATE E USCITE SPECIFICHE RELATIVE AD ATTIVITÀ DI INTERESSE GENERALE

	PROVENTI E RICAVIDI	ONERI E COSTI	VARIAZIONE COPERTA DA ALTRE ENTRATE
ATTIVITÀ DI INTERESSE GENERALE	816.612,33	1.108.912,93	
D - educazione, istruzione e formazione professionale	52.710,64	57.009,82	-4.299,18
F - interventi di tutela e valorizzazione del patrimonio culturale e del paesaggio	875,00	1.236,91	-361,91
I - organizzazione e gestione di attività culturali, artistiche o ricreative di interesse sociale, incluse attività, anche editoriali, di promozione e diffusione della cultura e della pratica del volontariato	101.203,93	146.374,94	-45.171,01
L - formazione extra-scolastica, finalizzata alla prevenzione della dispersione scolastica e al successo scolastico e formativo, alla prevenzione del bullismo e al contrasto della povertà educativa	86.666,69	119.920,12	-33.253,43
M - servizi strumentali ad enti del Terzo settore	254.632,99	327.286,23	-72.653,24
R - accoglienza umanitaria ed integrazione sociale dei migranti	149,48	151,81	-2,33
U - beneficenza, sostegno a distanza, cessione gratuita di alimenti	318.383,94	450.729,11	-132.345,17
V - promozione della cultura della legalità, della pace tra i popoli, della nonviolenza e della difesa non armata	1.989,66	6.203,99	-4.214,33

Arci Torino ha sostenuto solo in parte gli oneri e costi per attività di interesse generale con proventi e ricavi per attività di interesse generale. La parte restante è stata coperta da altre entrate (istituzionali, commerciali e di raccolta fondi).

RAPPORTO TRA PROVENTI E ONERI SOSTENUTI PER ATTIVITÀ DI INTERESSE GENERALE



Nel successivo grafico vengono riclassificate le attività di interesse generale secondo le macro-aggregazioni per Sustainable Development Goals (SDGs) attribuite secondo le tipologie di attività mappate del Forum del Terzo Settore.

ENTRATE E USCITE RICLASSIFICATE PER SDGs

● Proventi e ricavi | ● Oneri e costi

